

Logo not found or type unknown


WIFI КАМЕРА С 355 ГРАДУСА ВЪРТЕНЕ

WiFi камера с 355 градуса въртене

ИНСТРУКЦИЯ ЗА ЕКСПЛОАТАЦИЯ


1. Поставете карта памет в слота на камерата и включете захранващия кабел.
2. Регистрирайте свой акаунт в приложението **YCC365 Plus**

Image not found or type unknown




3. След като се впишете в приложението натиснете знака плюс, за да добавите камерата.

Image not found or type unknown




4. От появилото се меню изберете Inteligent camera

Image not found or type unknown




5. След това изберете 1вата опция за сканиране на QR код

Image not found or type unknown




6. След което на следващата стъпка изберете NEXT

Image not found or type unknown




7. Въведете потребителското име на безжичната Ви мрежа и паролата и натиснете NEXT

Image not found or type unknown




8. След това в приложение ще се появи QR код. Насочете камерата към него за да го снима

Image not found or type unknown



9. Камерата ще се свърже към безжичната Ви мрежа и ако свързването е успешно ще видите следващия екран, където можете да зададете име на камерата си.

Image not found or type unknown



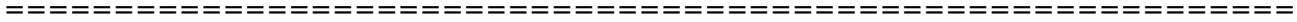




Image not found or type unknown



10. Камерата вече се вижда в приложението и можете да я наблюдавате от мобилното си устройство, като натиснете върху съответната картина.

Image not found or type unknown



Още шпионски продукти от същата категория
Към продукта "WiFi камера с 355 градуса въртене "

Copyright 2009 - 2019 Spy.bg