


СПОРТНА 4K 60 FPS WI-FI КАМЕРА С ДВА ДИСПЛЕЯ

Спортна 4k 60 fps Wi-Fi камера с два дисплея

ИНСТРУКЦИЯ ЗА ЕКСПЛОАТАЦИЯ


Заредете за около 4 часа камерата.

От бутона за включване сменят последователно режимите на работа - видео, снимки и настройки.



Със стрелката нагоре включват безжичната мрежа, а със стрелка на долу превключват между основен и селфи дисплей.

Image not found of type unknown



В менюто с настройки можете да възпроизведате видео, снимки, да зададете видео настройки, фото настройки или системни настройки. Основните възможности за всяка настройка са:

Video Settings

1. Video resolution - резолюция на видеото
2. Loop Video - времетраене на отделните клипове
3. Time Laps Video - видео през интервал
4. Auto Low Light - включване на инфрачервено осветление
5. Date Stamp - дата и час върху видеото


Photo Settings

1. Photo Resolution - резолюция снимки
2. Long Exposure - продължителност на експозицията
3. Time Lapse Photo - снимки през интервал
4. Self Timer - таймер за селфи

System Settings


1. Frequency - честота
2. Sound - звук при използването
3. Effect - избор на ефект
4. Date&Time - задаване на дата и час
5. Upside Down - завъртане на изображението на 180 градуса
6. Power Off - автоматично изключване
7. Wi-Fi - настройки безжична мрежа
8. Driving Mode - режим автомобил
9. Language - език
10. Format - форматиране на картата
11. Reset - фабрични настройки

Със стрелките от страни на камерата се избират нужните параметри.



Потвърждават се с бутона с кръг.

Image not found of type unknown



Още шпионски продукти от същата категория
Към продукта "Спортна 4к 60 fps Wi-Fi камера с два дисплея"

Copyright 2009 - 2019 Spy.bg