

## GPS ТРАКЕР С КОНТРОЛ НА РЕЛЕ

GPS тракер с контрол на реле

## ИНСТРУКЦИЯ ЗА ЕКСПЛОАТАЦИЯ

1. Свържете тракера към автомобила по следния начин:

- конектор с 4 кабела

\* червен - положителен полюс на акумулатора

\* черен - отрицателен полюс на акумулатора

\* жълт - контрол на реле

\* оранжев - напрежение при контакт (ACC)

- конектор с два кабела (червен и черен) - микрофон

конектор с два кабела (оранжеви) - SOS бутон

2. Поставете в слота SIM карта. При правилно включване и поставяне на картата следете индикацията на диодите.


- зеления индикатор е за GSM мрежата. Той мига когато е в състояние на свързване, свети постоянно, когато работи и е угаснал в sleep режим;

- синия диод е за GSP сигнала и мига, когато е позициониран, свети постоянно при търсене на сигнал и е угаснал в sleep режим.

3. Изтеглете и инсталирайте приложението **Yuntrack**, след което го стартирайте.


4. Изберете свързване с IMEI/ID.

Image not found or type unknown




5. Въведете ID номера от стикера на устройството и фабричната парола за достъп 123456

Image not found or type unknown



6. При успешно позициониране и свързване с GSM мрежата ще видите зелена икона и информация с местоположението.

Image not found or type unknown




От тук можете да смените паролата, да видите историята, да зададете периметър, при напускането на който ще получите алармено съобщение, както и можете да контролирате функциите.

7. Натиснете **Geofence** и задайте желаня периметър.




Image not found or type unknown




8. Натиснете **More** и след това **Send Command** за допълнителните настройки.

Image not found or type unknown



9. От тук можете да включвате и изключвате напрежение към релето, да включвате и изключвате алармените съобщения, да зададете главен номер за връзка, интервал за изпращане на данни, чувствителност на датчика за вибрации, рестартиране и други.

Image not found or type unknown



Още шпионски продукти от същата категория

Към продукта "GPS тракер с контрол на реле"

Copyright 2009 - 2019 Spy.bg