ЕНДОСКОП С ВЪЗМОЖНОСТ ЗА ЗАПИС

ИНСТРУКЦИЯ ЗА ЕКСПЛОАТАЦИЯ

Ръководство на потребителя

Цифрова система за инспекция

Модел:

Характеристики:

- Виждате на живо видеото от инспекцията незабавно на 3,5 инча (88,9 мм) QVGA цветен LCD екран
- До 3 мегапиксела резолюция за улавяне на изображението, 720p с висока разделителна способност за запис на видео
- 4-кратно увеличение и 360 " огледален образ на изображение на монитора
- 8,2 мм диаметър на камерата с висока чувствителност за слабо осветление има чип VGA на върха на камерата
- Цветният монитор с кабел може да се отдели от устройството за дистанционно гледане. Може да бъде използван с до 1,5 метра дълъг кабел
- 1W Cree флаш подпомага работа на тъмно с регулируема дръжка и екран



Общ преглед на продукта | Приложения | Безопасност & Грижа | Инструкции за употреба | Спецификации

Преглед на продукта:

Този нов цифрово видео записващ ендоскоп е преносима , ръчна , многофункционална система за инспекция с участието на 3.5 " пълноцветен LCD екран с мощни възможности за запис , потребителите могат да заснемат изображения (JPG) или видео (AVI) на TF карта с до 3 мегапиксела резолюция за изображенията , 720p с висока разделителна способност за видео клипове (Чрез High Quality линейна интерполация) . Цветният монитор може да се отдели от устройството за дистанционно гледане и работа до 1.5 метра разстояние с помощта на кабел . С ергономичен и здрав дизайн , потребителите могат да контролират всички ключове с една ръка лесно , а регулируемата ръкохватка предлага допълнително удобство , В допълнение, от неръждаема стомана корпус и цялостното подсилени структури осигурява стабилност при тежък режим на работа .

Устройството разполага с тънък 8,2 мм диаметър на сондата с 6 регулируеми LED светлини, висока производителност камера модулът предлага кристално чиста продукция. Освен това има вграден 1W CREE флаш светлина за работа в тъмна области.



Приложения:

Това превъзходен инструмент е икономично решение за:

- Ремонт и поддръжка на автомобили
- Проверка на трудно за достигане или е трудно да се види място или оборудване
- ВиК , строителство, реставрация приложения
- Научно образование
- Проучвания на открито



ВНИМАНИЕ ! Моля, прочетете всички предупреждения за безопасност и всички инструкции, преди да използвате този продукт. Неспазването на предупрежденията и инструкциите може да доведе до токов удар, пожар и сериозни наранявания.

Безопасност:

- **Пазете инструмента сух, чист, без масло, вода , газ или други материали , причиняващи корозия.**
- **Поддържайте работното си място чисто и добре осветени**
- **Този уред не е предназначен за ползване от хора с ограничени физически , сетивни или умствени способности .**
- **Този уред не е предназначен за медицински цели или лична проверка.**
- **Пазете минувачи, деца на разстояние, докато работите с инструмента.**
- **Не надценявайте възможностите си , запазете правилното положение на тялото си във всеки един момент .**

Батерии:

- **Използвайте само алкални или Ni -MH батерии тип AA .**
- **Сменете батериите , когато LED индикаторът свети в червено .**
- **Извадете батериите , когато продуктът не е в употреба.**

Поддръжка:

- **Винаги дръжте чист обектива на камерата .**
- **Ако някои други компоненти, които не са споменати трябва да бъдат заменени, моля свържете се с нашите сервизни агенти.**

Инструкции за употреба:

Поставете карта : Изключете устройството, отворете капака на гърба на монитора и поставете TF картата, според тази таблица.

⚠ Моля, уверете се, че устройството е изключено

⚠ Моля, работете внимателно

Щракнете ▣ във Photo / Video режим за снимки или видео клипове.

Щракнете върху бутона "MODE", за да превключите режима Снимки Видео Възпроизвеждане

Кликнете ⚙ за да въведете настройките за снимка в Режим Снимка или видео настройки в Видео Режим, натиснете бутона " MODE ", за да въведете Общи Настройки

Натиснете бутона " UP" * DOWN ", за да изберете и " OK ", за да запазите промените.

Меню таблица Натиснете ⚙ за да влезете в менюто за промяна на настройките.

Настройка по подразбиране : ●

Снимка

- Резолюция
  - 3M(2048×1536)
  - 2M(1600×1200)
  - ● VGA(640×480)
- Ефект
  - ● Normal
  - Black&White
- Дата
  - ● On
  - Off

Видео

- Размер на видеото
  - 1280×720
  - ● 640×480
  - 320×240
- Ефект
  - ● Normal
  - Black&White
- Дата
  - ● On
  - Off

Възпроизвеждане

- Заключване
  - One/All
  - Unlock
- Изтриване
  - Single File
  - All File
- Изображение
  - Display 4
  - Display 9

Общи настройки Кликнете ⚙ и след това бутон MODE за да влезете Общи Настройки.

- Време и дата
  - YY/MM/DD
  - Hour/Minute
  - Display Style
- Езици
  - ● English
  - Germany
  - Chinese
  - Spanish
  - Franch
  - Russian
  - Japanese
- TV аут
  - NTSC
  - ● PAL
- Звук
  - Shutter
  - Power on
- Честота
  - ● 50hz
  - 60hz
- Пестене на енергия
  - 3 minutes
  - 5 minutes
  - 10 minutes
  - ● Off
- Формат на карта
  - Yes
  - No
- Възстанови настройки
  - Yes
  - No

Режим на отдалечена връзка по кабел



Технически характеристики

Монитор :
Тип на екрана : 3.5 инча (88.9 мм) цветен LCD
Резолюция: 320x240 пиксела (OVGA)
Въртене : 360 ° въртене
Видео резолюция на запис: 320x240 , 640x480 , 1280 * 720 (пиксели) за заснемане на изображения
Резолюция: 640 * 480,1600 * 1200,2048 * 1536 (пиксели)
Меню за езици : Английски , Немски , китайски, испански, френски , руски, японски
Порт: Порт за отдалечена връзка ; AV-out , USB , слот за TF карта

Камера:
Диаметър: 8.2 мм
Диаметър на шахта: 7,0 мм
Дължина на вала : 100 сантиметра (незадължително)
Резолюция: 300K пиксела VGA
Ъгъл на виждане: 60 °
Дълбочина на рязкост : 80мм - безкрайност
Източник на светлина: 6 регулируеми светодиода с висока интензивност

Други:
LED светкавица: 1W CREE LED
Работна температура: 32 ° до 113 ° F (0 ' до 45 ° C)
Източник на захранване : 4 * AA батерии
Максимален живот на батерията : 4 - 5 часа
Тегло: 445гр
Сертификати: CE FCC RoHS

Съдържание:
Цифров ендоскоп
Ръководство
Сонда (08,2 мм)
Аксесоари - кука и магнит
Кабел за дистанционно свързване
Видео кабел
Персонализирана Твърда Кутия

Информация за опаковане
В: 361 милиметра
Ш: 400 мм
Д: 130 милиметра

Опазване на околната среда на ЕС
Отпадъчни електрически продукти не трябва да се изхвърлят заедно с битовите отпадъци. Моля, рециклирайте батериите , когато има съоръжения. Консултирайте се с вашите местни власти или търговец на дребно за съвети за рециклиране.

Още шпионски продукти от същата категория

Към продукта "Ендоскоп с възможност за запис"

Copyright 2009 - 2017 Spy.bg